






№ з/п	Назва кабінету	Фото кабінету	Засоби навчання	Кількість шт.
1	Кабінет фізики		<ol style="list-style-type: none"> 1. Інтерактивна дошка Yesvision 2. Ноутбук вчителя ACER 3. Короткофокусний проектор Optoma 4. БФП Epson 5. Цифрова документ-камера Epson 6. Ноутбуки для 7. Цифровий вимірювальний комплекс Polynom 8. Комплект лабораторний для вивчення механіки 9. Набір лабораторний для вивчення електрики 10. Набір лабораторний для вивчення магнетизму 11. Набір лабораторний для вивчення електромагнетизму 12. Набір лабораторний для вивчення молекулярної фізики та термодинаміки 13. Набір лабораторний для виконання лабораторних робіт з хвильової та геометричної оптики 14. Оптичний телескоп 15. Цифровий мікроскоп 16. Набір з оптики демонстраційний 17. Набір для вивчення геометричної оптики 18. Набір для вивчення хвильової оптики 	<ol style="list-style-type: none"> 1 1 1 1 1 15 1 5 5 5 5 5 5 1 1 1 1 1

2	<p>Кабінет історії</p>		<ol style="list-style-type: none"> 1. Інтерактивна дошка 2. Ноутбук вчителя 	<p>1 1</p>
3	<p>Кабінет хімії</p>		<ol style="list-style-type: none"> 1. Інтерактивна дошка Yesvision 2. Ноутбук вчителя ACER 3. Цифровий вимірювальний комплекс Polynom 	<p>1 1 1</p>

4	<p style="text-align: center;">Кабінет географії</p>		<ol style="list-style-type: none"> 1. Інтерактивна панель 2. Цифрова документ-камера Epson 3. Цифровий вимірювальний комплекс Polynom 4. Мікроскоп біологічний 5. Набір лабораторний 6. Цифровий мікроскоп 	<p style="text-align: right;">1 1 1 15 15 15</p>
5	<p style="text-align: center;">Кабінет мистецтва - 2</p>		<ol style="list-style-type: none"> 1. Ноутбук 2. Телевізор 	<p style="text-align: right;">1 1</p>

6	<p align="center">Кабінет мистецтва-1</p>		<p>1. Ноутбук 2. Телевізор 3. БФП Epson</p>	<p align="center">1 1 1</p>
7	<p align="center">Кабінет англійської мови</p>		<p>1. Комп'ютер 2. Телевізор</p>	<p align="center">1 1</p>

8	<p style="text-align: center;">Кабінет української мови</p>		<ol style="list-style-type: none"> 1. Інтерактивна дошка 2. Ноутбук вчителя 	<p style="text-align: right;">1 1</p>
9	<p style="text-align: center;">Кабінет інформатики</p>		<ol style="list-style-type: none"> 1. Інтерактивна дошка 2. Ноутбук вчителя 3. Комп'ютери учнівські 	<p style="text-align: right;">1 1 7</p>

10	<p>Кабінет «Світлиця»</p>		<p>1. Ноутбук 2. Телевізор</p>	<p>1 1</p>
11	<p>Кабінет зарубіжної літератури</p>		<p>1. Ноутбук 2. Телевізор</p>	<p>1 1</p>

12	<p>Кабінет обслуговуючої праці</p>		<p>1. Інтерактивна дошка 2. Ноутбук вчителя</p>	<p>1 1</p>
13	<p>Кабінет безпеки</p>		<p>1. Інтерактивна дошка 2. Ноутбук вчителя</p>	<p>1 1</p>

4

**Кабінет 1-А
класу**



1. Ноутбук
2. Телевізор
3. Принтер Canon
4. Ламіратор

1
1
1
1

15

**Кабінет 1-Б
класу**



1. Ноутбук
2. Телевізор

1
1

16

Кабінет 2 класу



- 1. Ноутбук
- 2. Телевізор
- 3. БФП Epson
- 4. Ламіратор

1
1
1
1



17

Кабінет 3 класу



- 1. Ноутбук
- 2. Телевізор

1
1

18	<p style="text-align: center;">Кабінет 4-А класу</p>	 <p>A photograph of a classroom with wooden desks and chairs arranged in rows. There are windows on the left wall and a blackboard at the front. The room is well-lit and organized.</p>	<ol style="list-style-type: none"> 1. Ноутбук 2. Телевізор 3. Принтер Canon 4. Ламінатор 	<p style="text-align: center;">1 1 1 1</p>
19	<p style="text-align: center;">Кабінет 4-Б класу</p>	 <p>A photograph of a classroom with wooden desks and chairs. The room features large windows with blue curtains and a blackboard. The walls are decorated with various educational materials.</p>	<ol style="list-style-type: none"> 1. Ноутбук 2. Телевізор 3. БФП Epson 4. Ламінатор 	<p style="text-align: center;">1 1 1 1</p>

Бібліотека

1. Комп'ютер
2. Принтер